



TANO

TOURISMUS-AGENTUR
NORDSEE

TOURISMUSENTWICKLUNG IN DER TANO-REGION

AMTLICHE STATISTIK: LAGEBERICHT 2023

*VORLÄUFIGE ZAHLEN

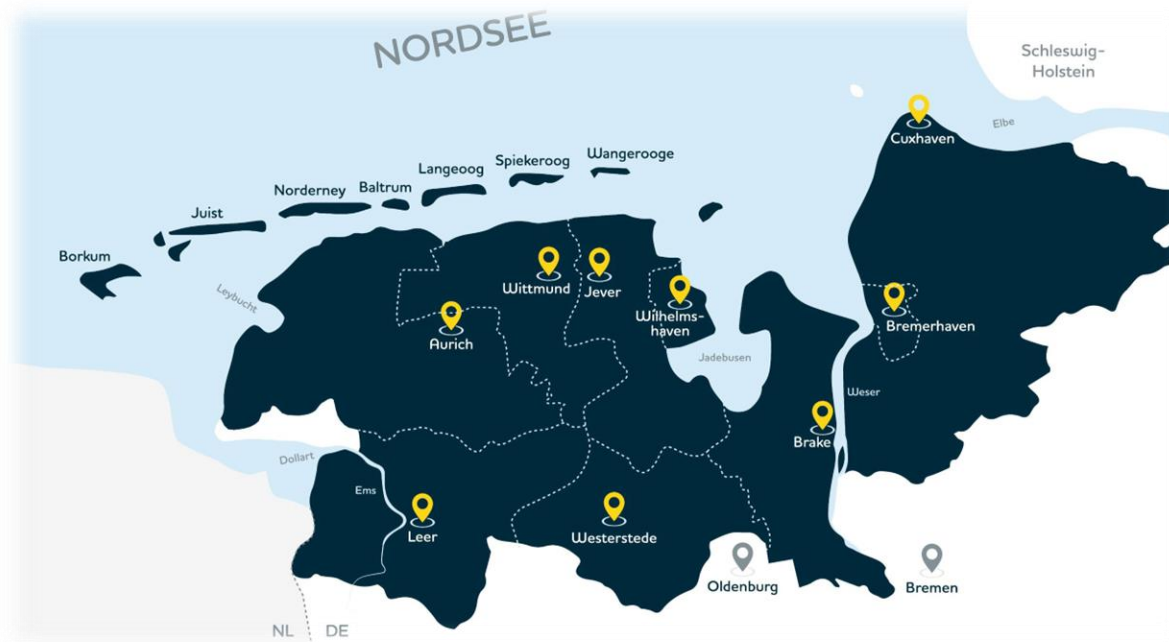
TOURISMUSBILANZ TANO-REGION

JANUAR – DEZEMBER 2023

Ankünfte:
3.538.273 (+3,5%)

Übernachtungen:
15.617.350 (+1,3%)

Ø Aufenthaltsdauer:
4,4 (- 0,1 Tage)



Der Tourismus pendelt sich langsam auf Vorkrisen-Niveau ein (Treiber: Ferien und Feiertage).

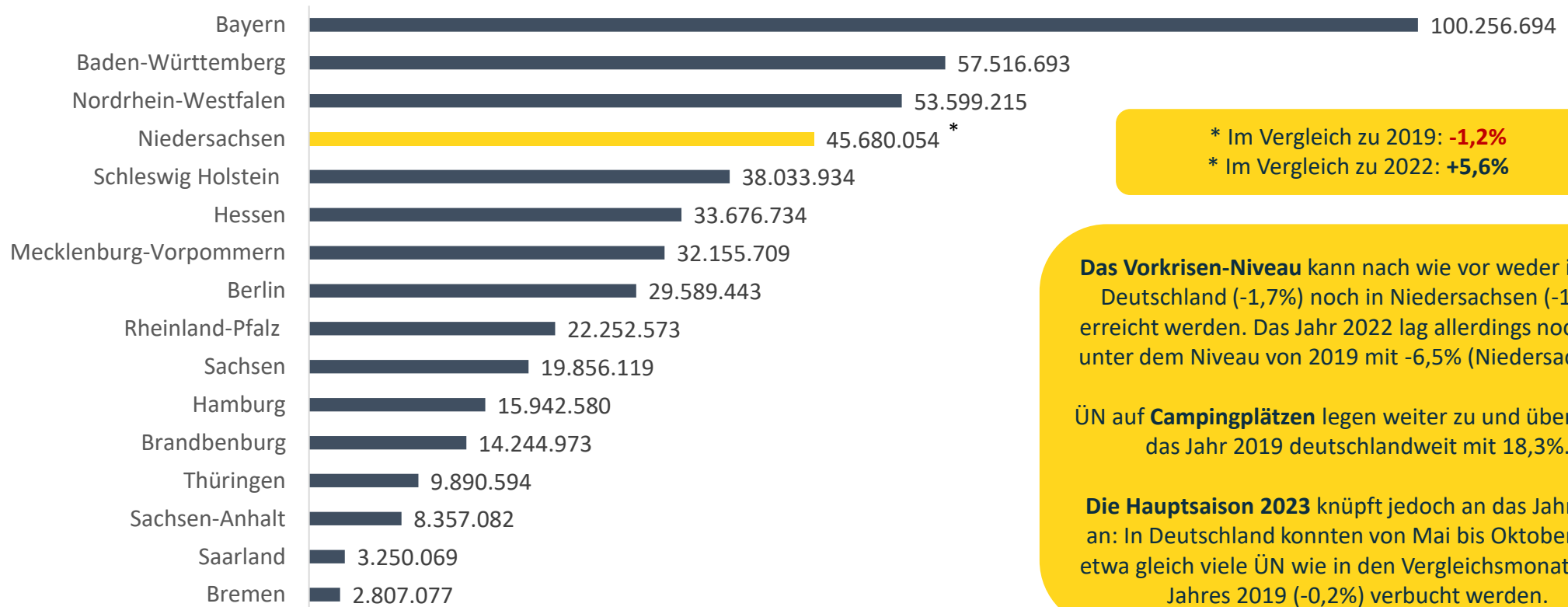
Erstmalige Überschreitung der ÜN-Zahlen 2019 in den Monaten Januar, Februar und Mai.

Insgesamt nach wie vor weniger Übernachtungen (-4,6%) und Ankünfte (-4,5%) im Vergleich zu 2019.

Quelle: © Landesamt für Statistik Niedersachsen; Statistisches Landesamt Bremen; Basis bilden die Betriebe mit mindestens 10 Betten bzw. Stellplätzen der TANO-Region: Landkreise Ammerland, Aurich, Cuxhaven, Friesland, Leer, Wesermarsch, Wittmund, Stadt Wilhelmshaven, Seestadt Bremerhaven
Prozentualer Vergleich zum Vorjahreszeitraum

ÜBERNACHTUNGEN (ÜN) IM VERGLEICH: BUNDESLÄNDER

JANUAR – DEZEMBER 2023



* Im Vergleich zu 2019: **-1,2%**

* Im Vergleich zu 2022: **+5,6%**

Das **Vorkrisen-Niveau** kann nach wie vor weder in ganz Deutschland (-1,7%) noch in Niedersachsen (-1,2%) erreicht werden. Das Jahr 2022 lag allerdings noch weit unter dem Niveau von 2019 mit -6,5% (Niedersachsen).

ÜN auf **Campingplätzen** legen weiter zu und übertreffen das Jahr 2019 deutschlandweit mit 18,3%.

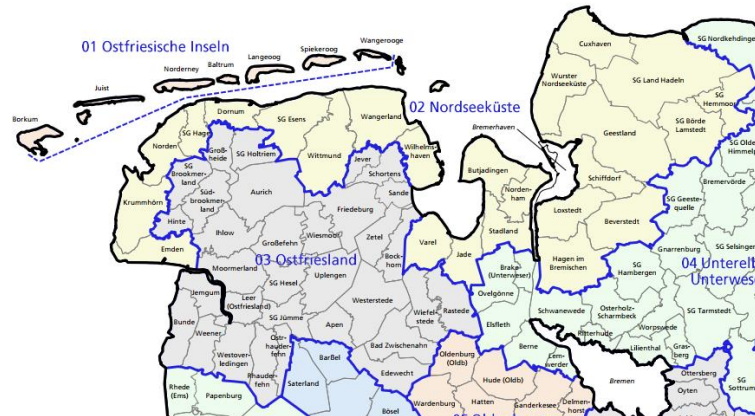
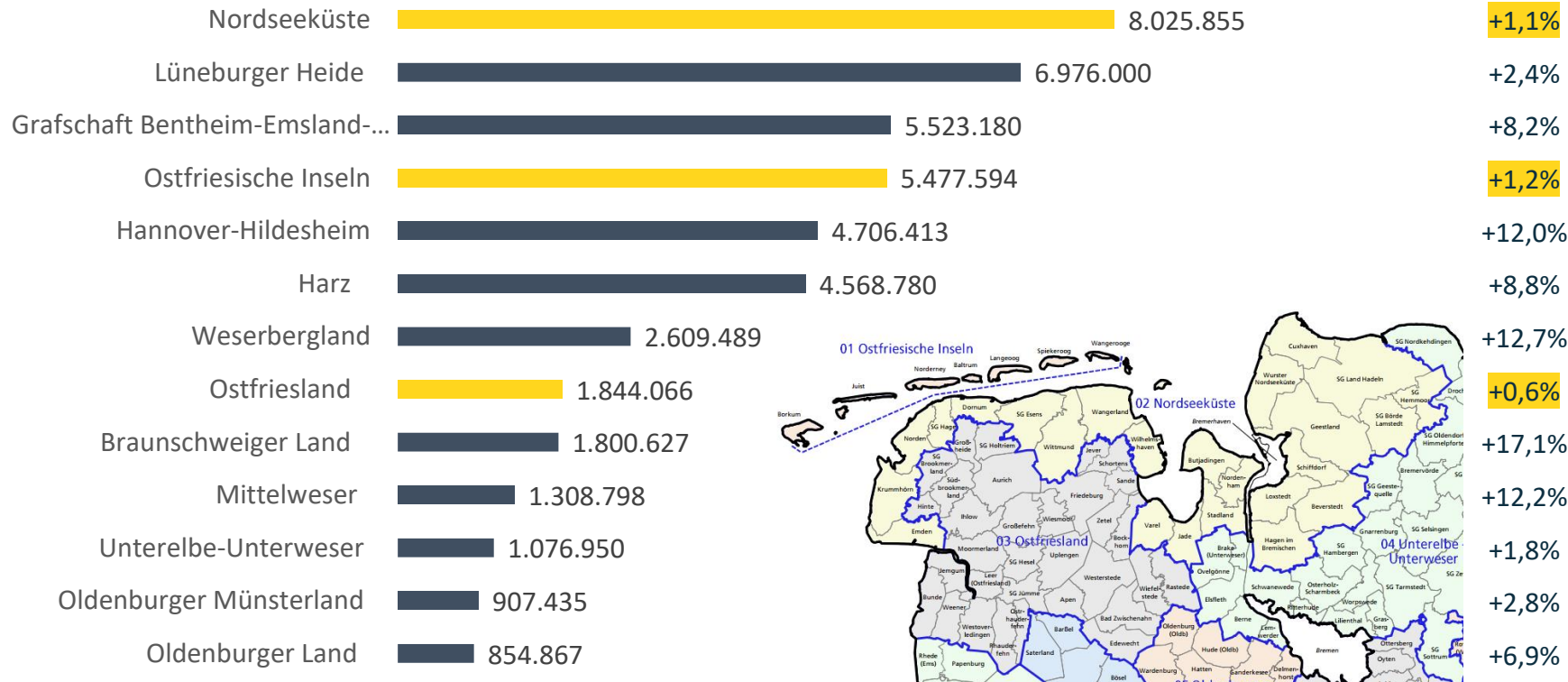
Die **Hauptsaison 2023** knüpft jedoch an das Jahr 2019 an: In Deutschland konnten von Mai bis Oktober 2023 etwa gleich viele ÜN wie in den Vergleichsmonaten des Jahres 2019 (-0,2%) verbucht werden.

Quelle: © Statistisches Bundesamt
Basis bilden Betriebe mit mindestens 10 Betten bzw. Stellplätzen

ÜN NACH LSN-REISEGEBIETEN IM VERGLEICH

JANUAR – DEZEMBER 2023

Ggü. Jan-Dez 2022



Innerhalb der TANO-Region konnte nur die LSN-Region Ostfriesland **Zuwächse** gegenüber dem **Jahr 2019** erzielen (+0,9%).

Grafschaft Bentheim-Emsland-Osnabrücker Land verdrängt die Ostfriesischen Inseln von **Platz 3**.

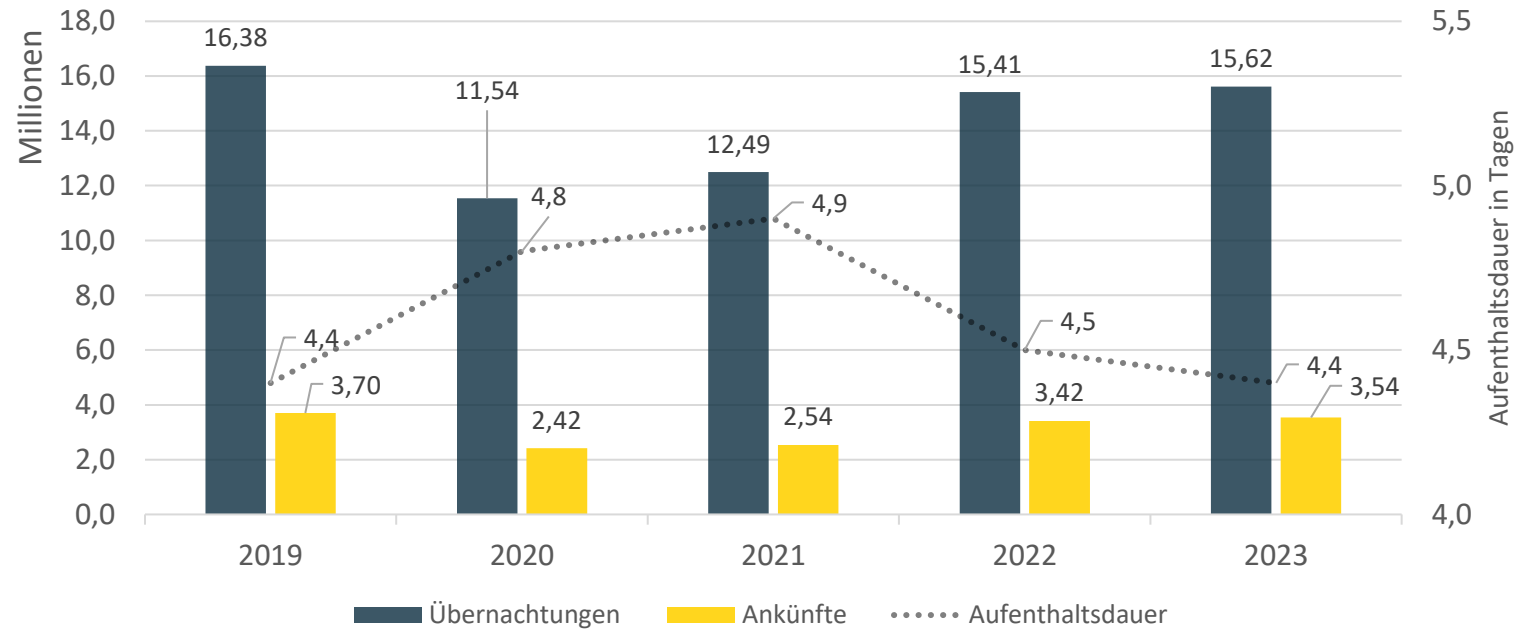
Die meisten Betriebsarten in NDS verzeichnen Zuwächse gegenüber **2022**. Campingplätze lagen sogar über dem Niveau von **2019** (+9,8%).

Die zur TANO-Region zugehörigen LSN-Gebiete (gelbe Balken) bilden **33,6%** der gesamten Übernachtungen in Niedersachsen ab.

Quelle: © Landesamt für Statistik Niedersachsen

Basis bilden Betriebe mit mindestens 10 Betten bzw. Stellplätzen, nach definierten LSN-Reisegebieten (allerdings mit Emden und ohne Bremerhaven und Teilen der Wesermarsch)

ANKÜNFTE & ÜBERNACHTUNGEN IN DER TANO-REGION IM JAHRESVERGLEICH



Veränderung zum Vorjahr in %	2022-2023	2019-2023
Ankünfte	+3,5	-4,5
Übernachtungen	+1,3	-4,6

Der **Gesamtzeitraum** zeigt **positive**, wenn auch nur leichte, Wachstumstendenzen in Übernachtungen und Ankünften zum Vorjahr.

Auffällig ist dennoch, dass die Übernachtungszahlen im Juni (-5,2%), Juli (-0,8%), August (-5,2%), Oktober (-0,7%) und November (-1,2%) unter dem Vorjahresniveau lagen. **Vermutung: eine verregnetes Sommer-Geschäft**

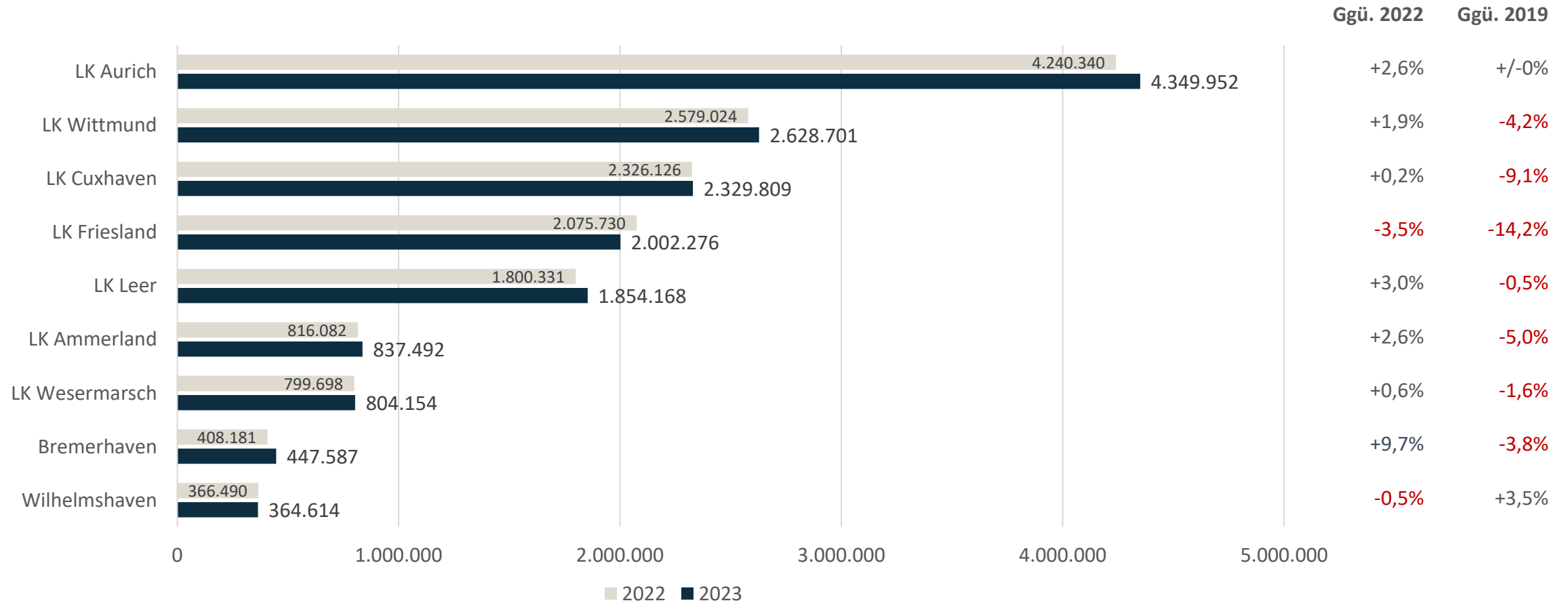
Die frühen Monate von Januar bis Mai, der September und Dezember haben hier den „Verlust“ wieder wett gemacht.

Im Vergleich zu 2019 übertrafen die Monate Januar (0,6%), Februar (4,9%) und Mai (3,6%) die ÜN-Zahlen aus dem Vorkrisen-Zeitraum.

Quelle: © Landesamt für Statistik Niedersachsen; Statistisches Landesamt Bremen; Basis bilden die Betriebe mit mindestens 10 Betten bzw. Stellplätzen der TANO-Region: Landkreise Ammerland, Aurich, Cuxhaven, Friesland, Leer, Wesermarsch, Wittmund, Stadt Wilhelmshaven, Seestadt Bremerhaven

ÜN IN DER TANO-REGION IM VERGLEICH NACH LANDKREISEN UND STÄDTEN

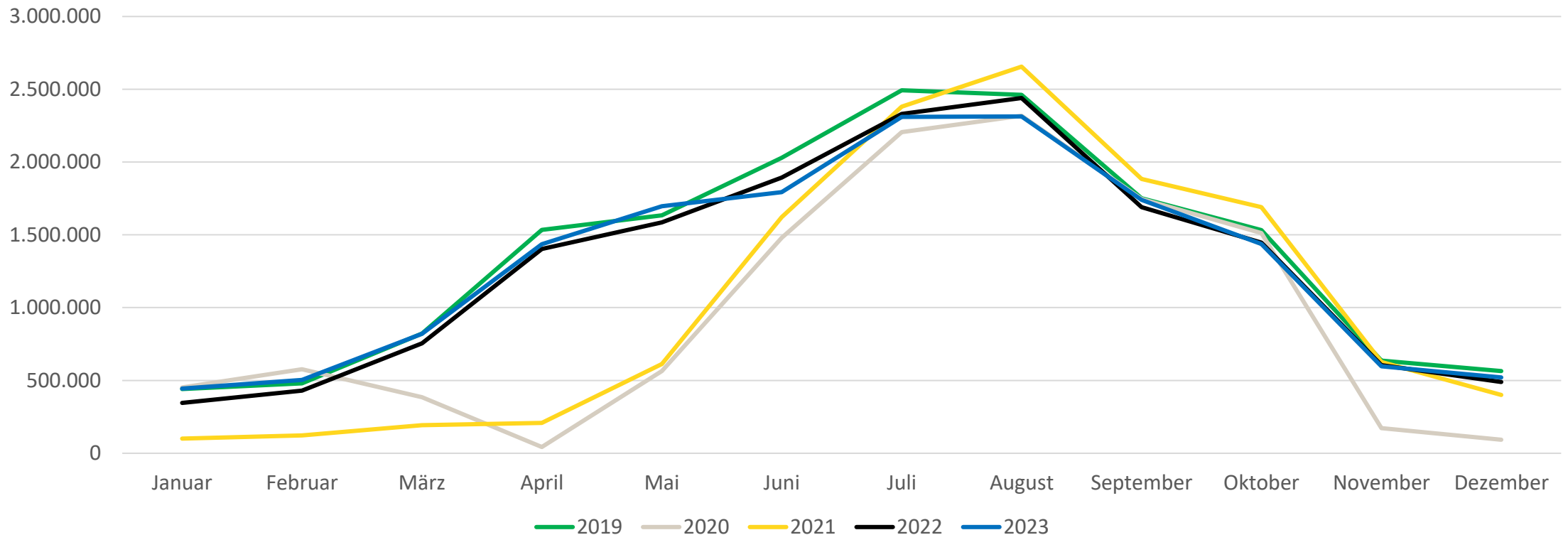
JANUAR – DEZEMBER 2023



Quelle: © Landesamt für Statistik Niedersachsen; Statistisches Landesamt Bremen; Basis bilden die Betriebe mit mindestens 10 Betten bzw. Stellplätzen der TANO-Region: Landkreise Ammerland, Aurich, Cuxhaven, Friesland, Leer, Wesermarsch, Wittmund, Stadt Wilhelmshaven, Seestadt Bremerhaven

ÜBERNACHTUNGEN IN DER TANO-REGION NACH MONATEN IM JAHRESVERGLEICH

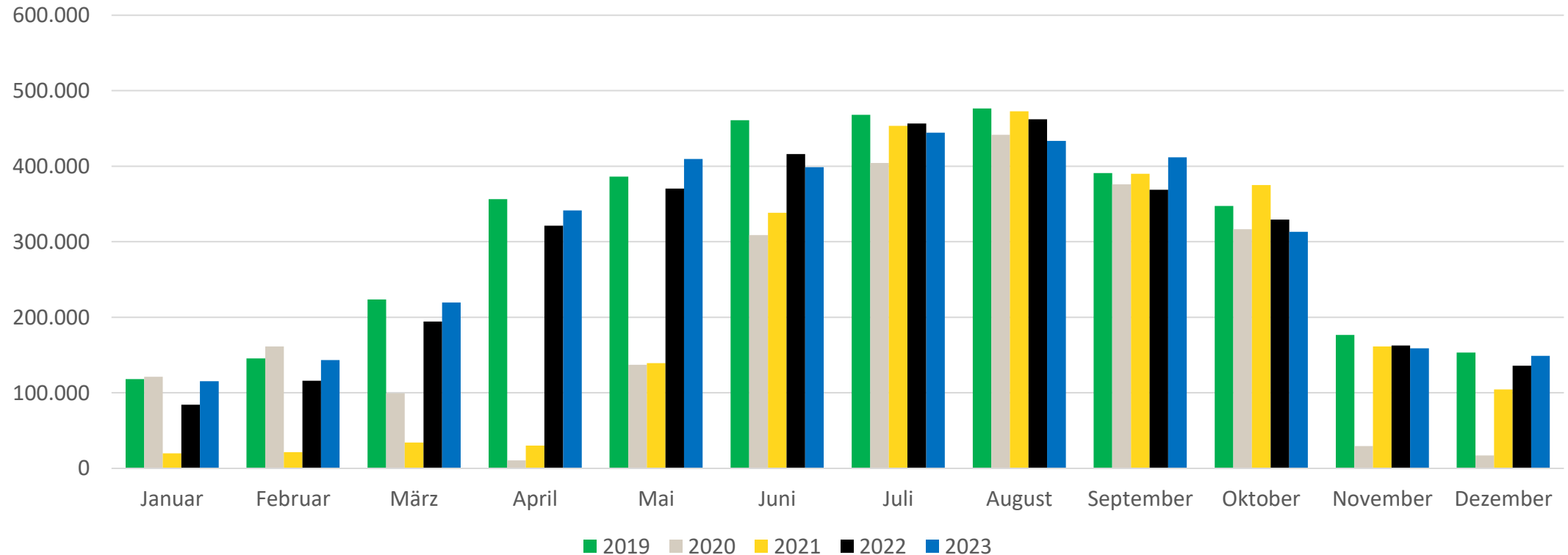
2019-2023



Quelle: © Landesamt für Statistik Niedersachsen; Statistisches Landesamt Bremen; Basis bilden die Betriebe mit mindestens 10 Betten bzw. Stellplätzen der TANO-Region: Landkreise Ammerland, Aurich, Cuxhaven, Friesland, Leer, Wesermarsch, Wittmund, Stadt Wilhelmshaven, Seestadt Bremerhaven

ANKÜNFTE IN DER TANO-REGION NACH MONATEN IM JAHRESVERGLEICH

2019-2023



Quelle: © Landesamt für Statistik Niedersachsen; Statistisches Landesamt Bremen; Basis bilden die Betriebe mit mindestens 10 Betten bzw. Stellplätzen der TANO-Region: Landkreise Ammerland, Aurich, Cuxhaven, Friesland, Leer, Wesermarsch, Wittmund, Stadt Wilhelmshaven, Seestadt Bremerhaven