



TANO

TOURISMUS-AGENTUR  
NORDSEE

---

# TOURISMUSENTWICKLUNG IN DER TANO-REGION

AMTLICHE STATISTIK: JANUAR – JUNI 2023

\*VORLÄUFIGE ZAHLEN

# TOURISMUSBILANZ TANO-REGION

JANUAR – JUNI 2023

Ankünfte:  
1.627.214 (+8,3%)

Übernachtungen:  
6.702.698 (+4,5%)

Ø Aufenthaltsdauer:  
4,1 Tage (-0,2 Tage)

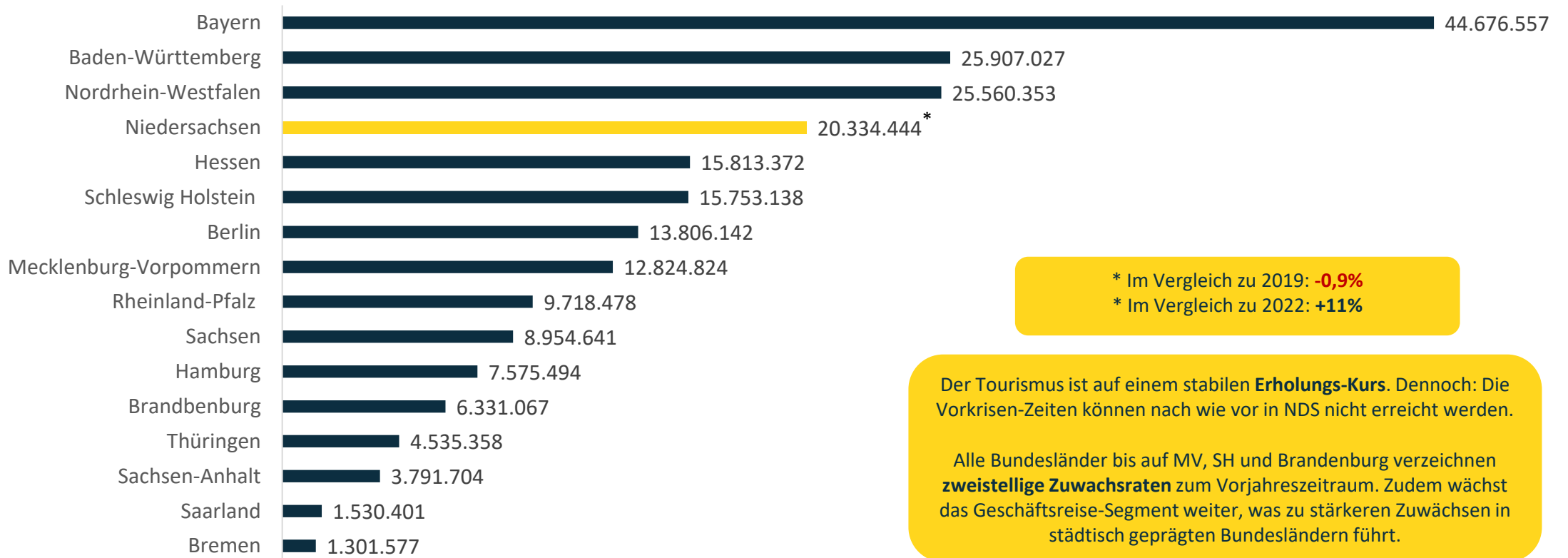


**Hinweis zum Vorjahresvergleich:**  
Bis ca. März/April gab es im Jahr 2022 noch einen Teillockdown.

Quelle: © Landesamt für Statistik Niedersachsen; Statistisches Landesamt Bremen; Basis bilden die Betriebe mit mindestens 10 Betten bzw. Stellplätzen der TANO-Region: Landkreise Ammerland, Aurich, Cuxhaven, Friesland, Leer, Wesermarsch, Wittmund, Stadt Wilhelmshaven, Seestadt Bremerhaven  
Prozentualer Vergleich zum Vorjahreszeitraum

# ÜBERNACHTUNGEN (ÜN) IM VERGLEICH: BUNDESLÄNDER

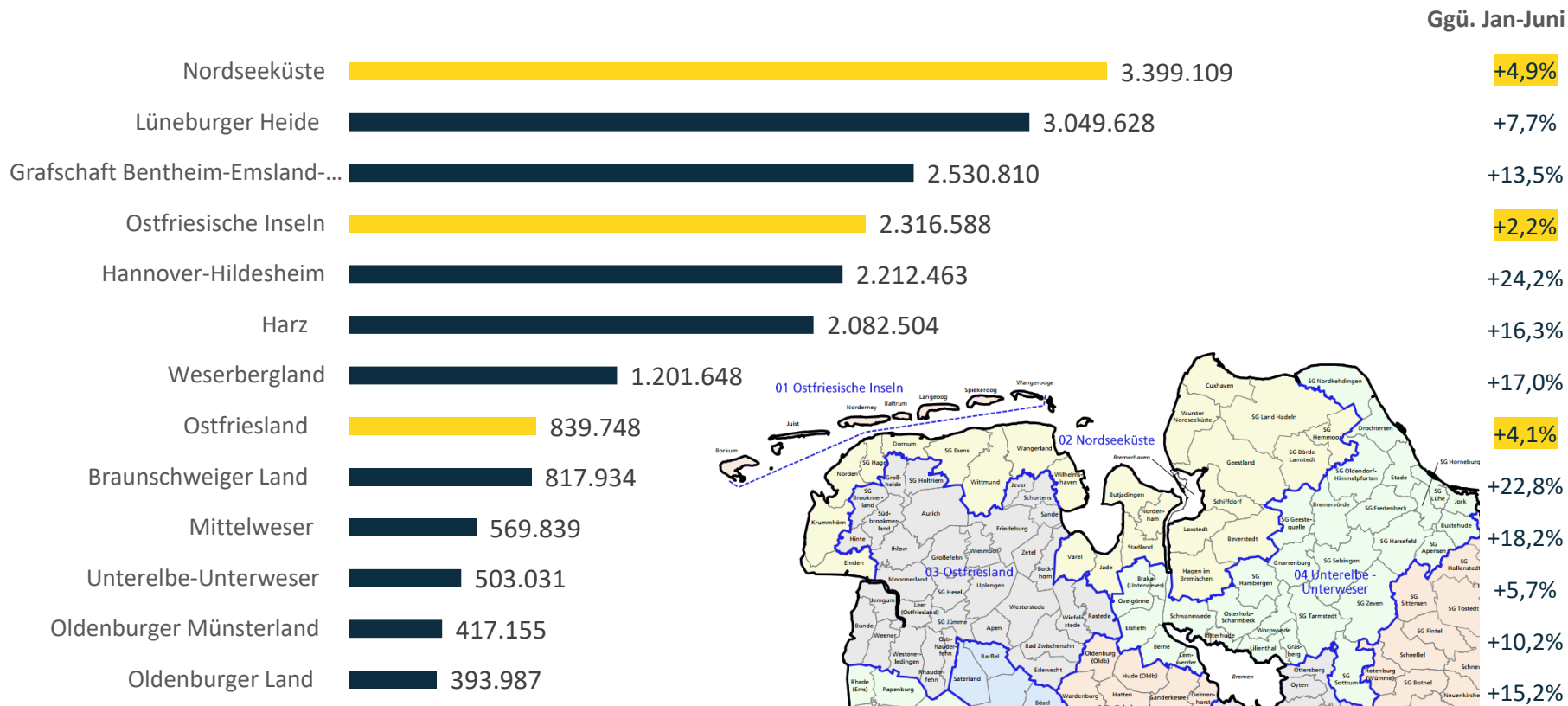
JANUAR – JUNI 2023



Quelle: © Statistisches Bundesamt  
Basis bilden Betriebe mit mindestens 10 Betten bzw. Stellplätzen

# ÜN NACH LSN-REISEGEBIETEN IM VERGLEICH

JANUAR – JUNI 2023



Innerhalb der TANO-Region konnte Ostfriesland **Zuwächse** gegenüber dem **Jahr 2019** erzielen (+1,6%).

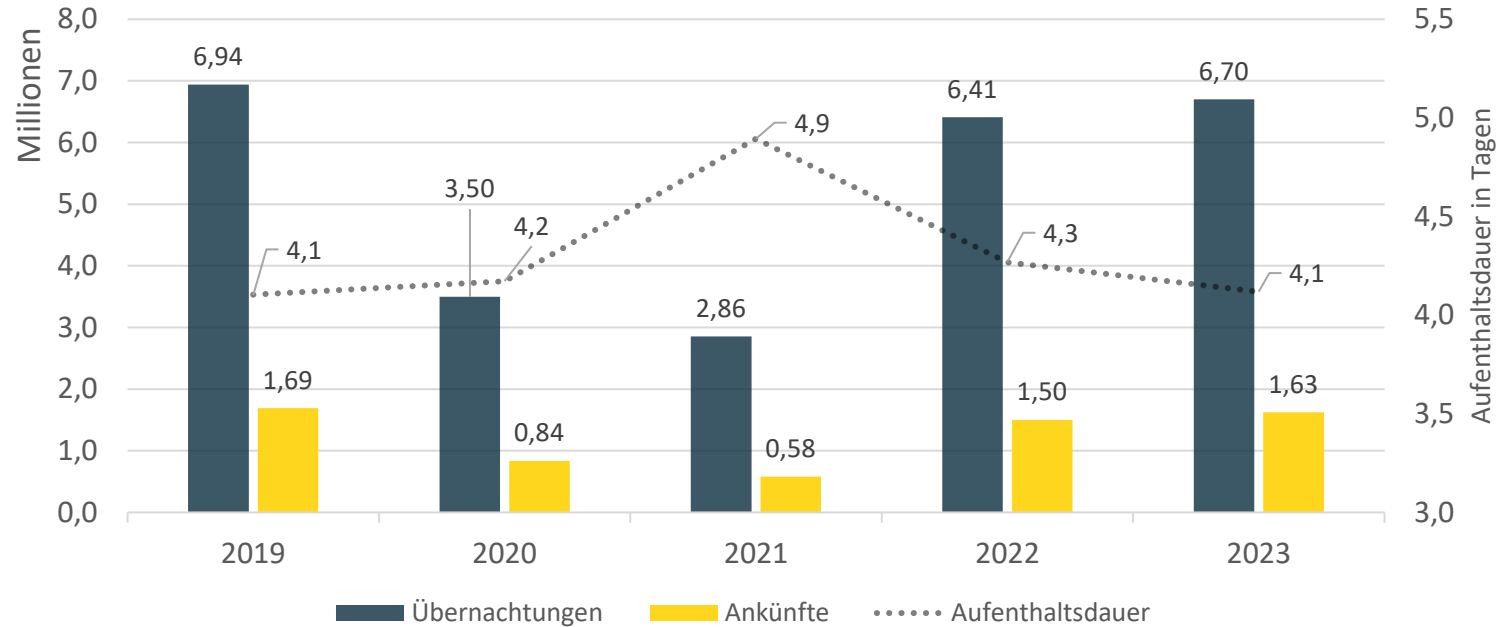
Bei den **Betriebsarten** erzielten niedersachsenweit **Hotels (+15,7)**, **Ferienheime (+19,3%)** sowie **Schulungsheime (+24,0%)** die größten Zuwächse. **Vermutung: Rundumservice wird mehr nachgefragt**

Quelle: © Landesamt für Statistik Niedersachsen  
Basis bilden Betriebe mit mindestens 10 Betten bzw. Stellplätzen, nach definierten LSN-Reisegebieten



# ANKÜNFTE & ÜBERNACHTUNGEN IN DER TANO-REGION

## JANUAR – JUNI IM JAHRESVERGLEICH

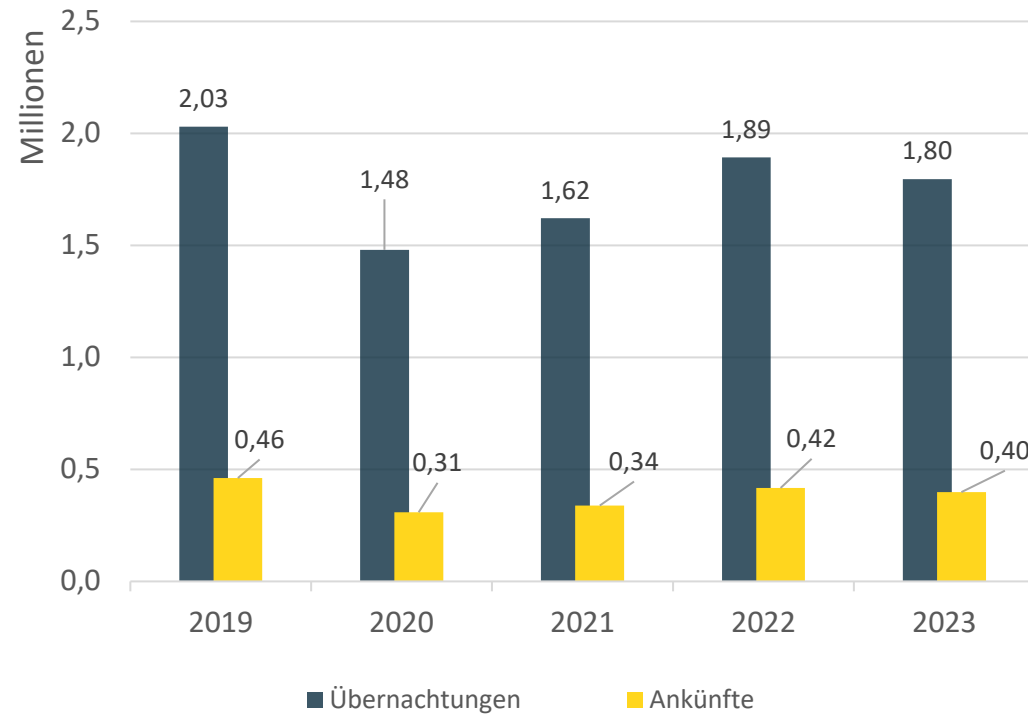


Veränderung zum Vorjahr in %	2022-2023	2019-2023
Ankünfte	+8,3	-3,8
Übernachtungen	+4,5	-3,4

Quelle: © Landesamt für Statistik Niedersachsen; Statistisches Landesamt Bremen; Basis bilden die Betriebe mit mindestens 10 Betten bzw. Stellplätzen der TANO-Region: Landkreise Ammerland, Aurich, Cuxhaven, Friesland, Leer, Wesermarsch, Wittmund, Stadt Wilhelmshaven, Seestadt Bremerhaven

# ANKÜNFTE & ÜBERNACHTUNGEN IN DER TANO-REGION

## JUNI IM JAHRESVERGLEICH

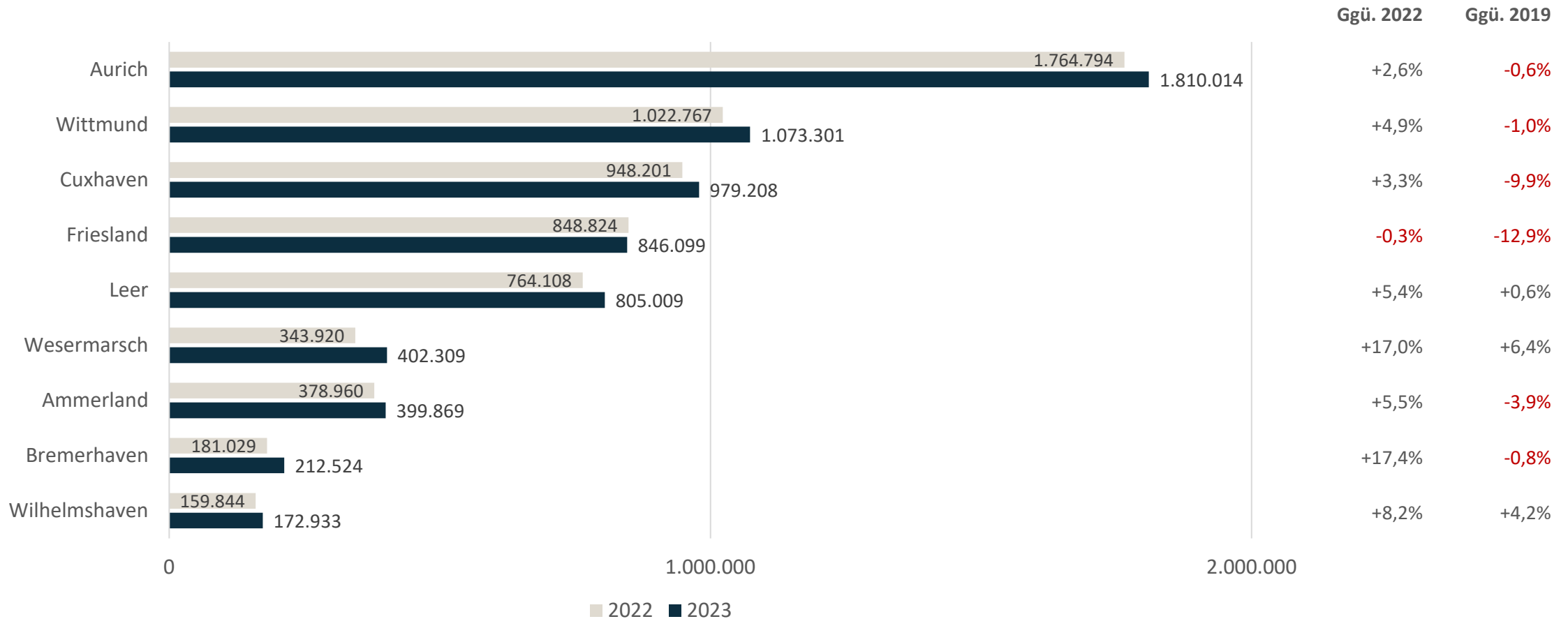


Veränderung zum Vorjahresmonat in %	2022-2023	2019-2023
Ankünfte	-4,3	-13,7
Übernachtungen	-5,1	-11,5

Quelle: © Landesamt für Statistik Niedersachsen; Statistisches Landesamt Bremen; Basis bilden die Betriebe mit mindestens 10 Betten bzw. Stellplätzen der TANO-Region: Landkreise Ammerland, Aurich, Cuxhaven, Friesland, Leer, Wesermarsch, Wittmund, Stadt Wilhelmshaven, Seestadt Bremerhaven

# ÜN IN DER TANO-REGION IM VERGLEICH NACH LANDKREISEN UND STÄDTEN

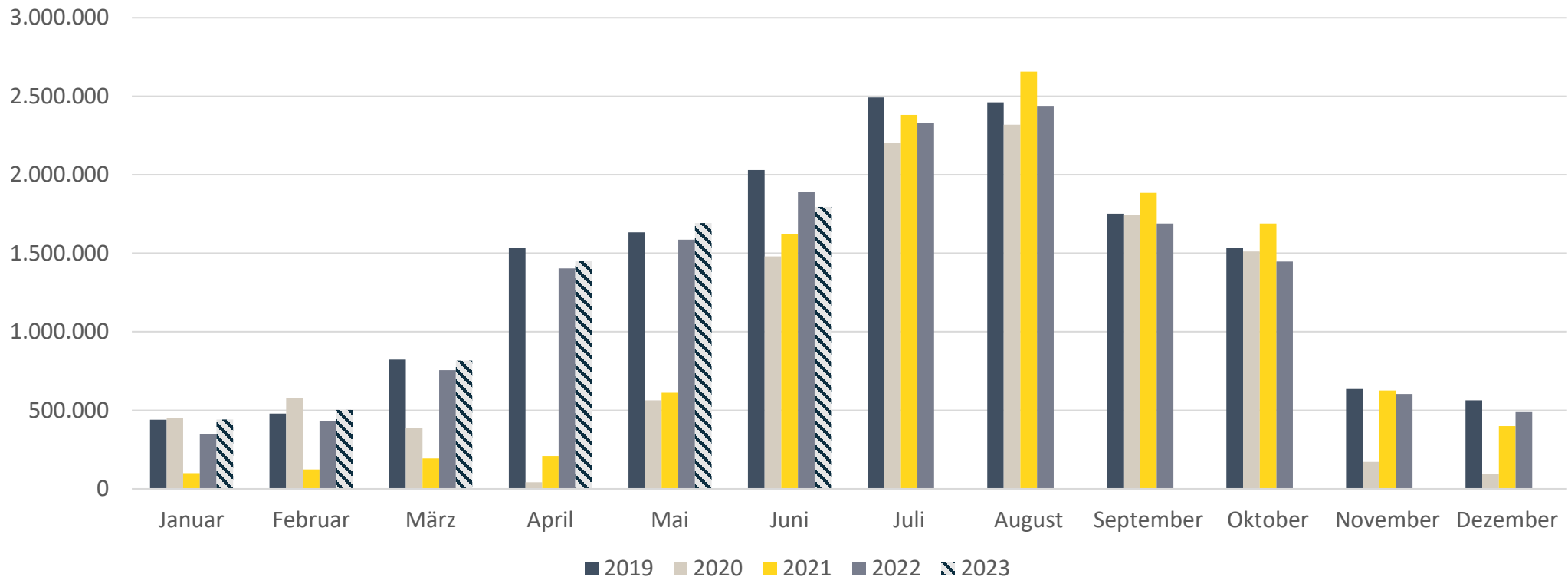
JANUAR – JUNI 2023



Quelle: © Landesamt für Statistik Niedersachsen; Statistisches Landesamt Bremen; Basis bilden die Betriebe mit mindestens 10 Betten bzw. Stellplätzen der TANO-Region: Landkreise Ammerland, Aurich, Cuxhaven, Friesland, Leer, Wesermarsch, Wittmund, Stadt Wilhelmshaven, Seestadt Bremerhaven

# ÜN IN DER TANO-REGION NACH MONATEN IM JAHRESVERGLEICH I

2019-2023

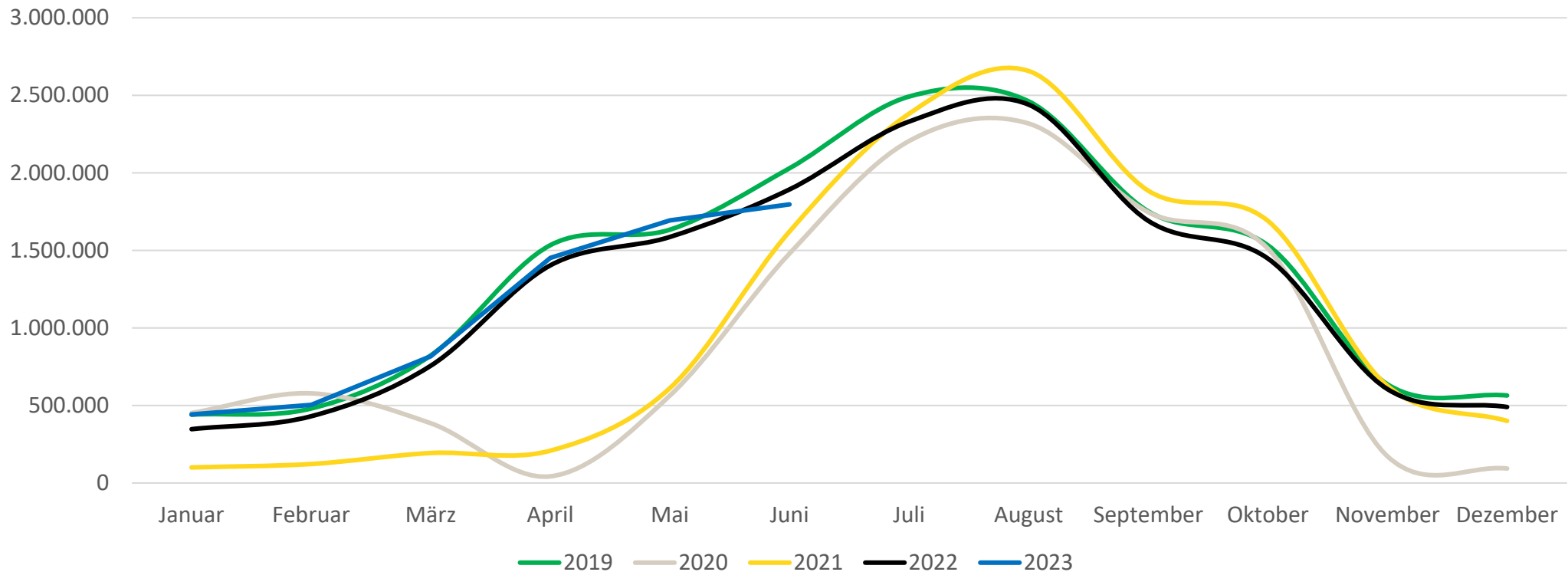


Quelle: © Landesamt für Statistik Niedersachsen; Statistisches Landesamt Bremen; Basis bilden die Betriebe mit mindestens 10 Betten bzw. Stellplätzen der TANO-Region: Landkreise Ammerland, Aurich, Cuxhaven, Friesland, Leer, Wesermarsch, Wittmund, Stadt Wilhelmshaven, Seestadt Bremerhaven



# ÜN IN DER TANO-REGION NACH MONATEN IM JAHRESVERGLEICH II

2019-2023



Quelle: © Landesamt für Statistik Niedersachsen; Statistisches Landesamt Bremen; Basis bilden die Betriebe mit mindestens 10 Betten bzw. Stellplätzen der TANO-Region: Landkreise Ammerland, Aurich, Cuxhaven, Friesland, Leer, Wesermarsch, Wittmund, Stadt Wilhelmshaven, Seestadt Bremerhaven