



TANO

TOURISMUS-AGENTUR
NORDSEE

TOURISMUSENTWICKLUNG IN DER TANO-REGION

AMTLICHE STATISTIK: JANUAR – APRIL

TOURISMUSBILANZ TANO-REGION

JANUAR – APRIL 2023

Ankünfte:
820.765 (+ 14,7%)

Übernachtungen:
3.214.338 (+ 9,6%)

Ø Aufenthaltsdauer:
3,9 Tage (-0,2 Tage)

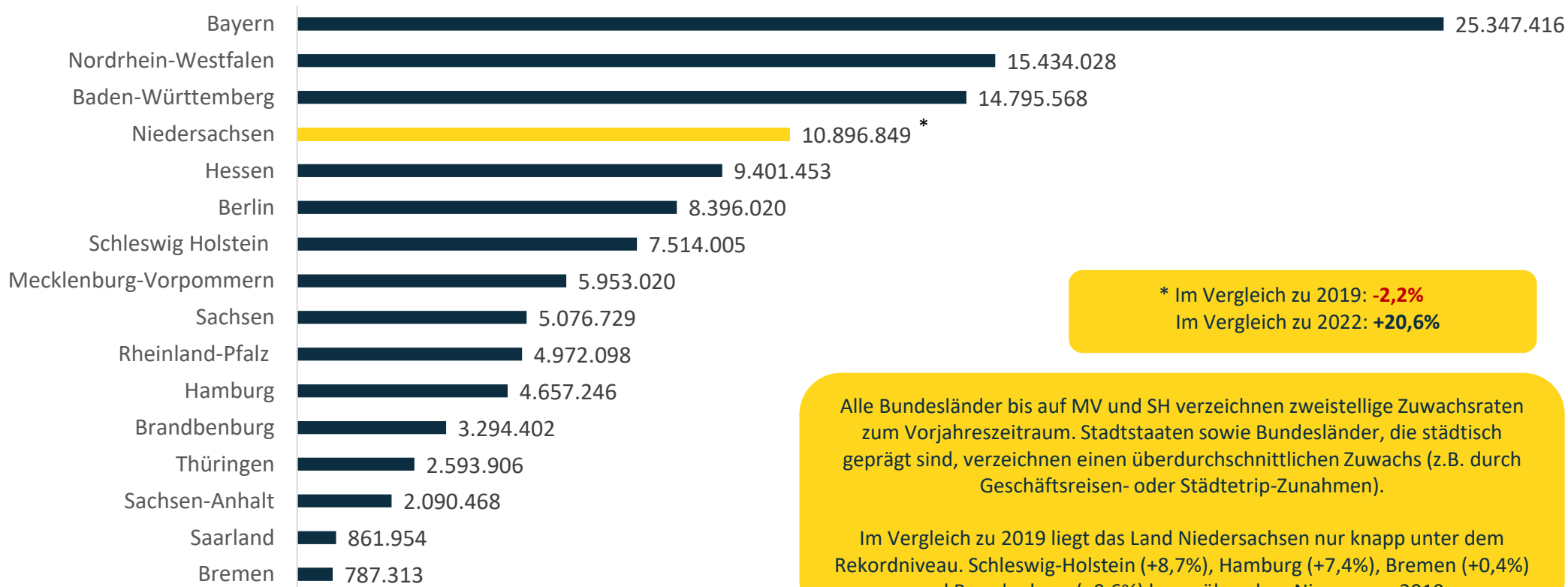


Hinweis zum Vorjahresvergleich:
Bis ca. März/April gab es im Jahr 2022 noch einen Teillockdown.

Quelle: © Landesamt für Statistik Niedersachsen; Statistisches Landesamt Bremen; Basis bilden die Betriebe mit mindestens 10 Betten bzw. Stellplätzen der TANO-Region: Landkreise Ammerland, Aurich, Cuxhaven, Friesland, Leer, Wesermarsch, Wittmund, Stadt Wilhelmshaven, Seestadt Bremerhaven

ÜBERNACHTUNGEN (ÜN) IM VERGLEICH: BUNDESLÄNDER

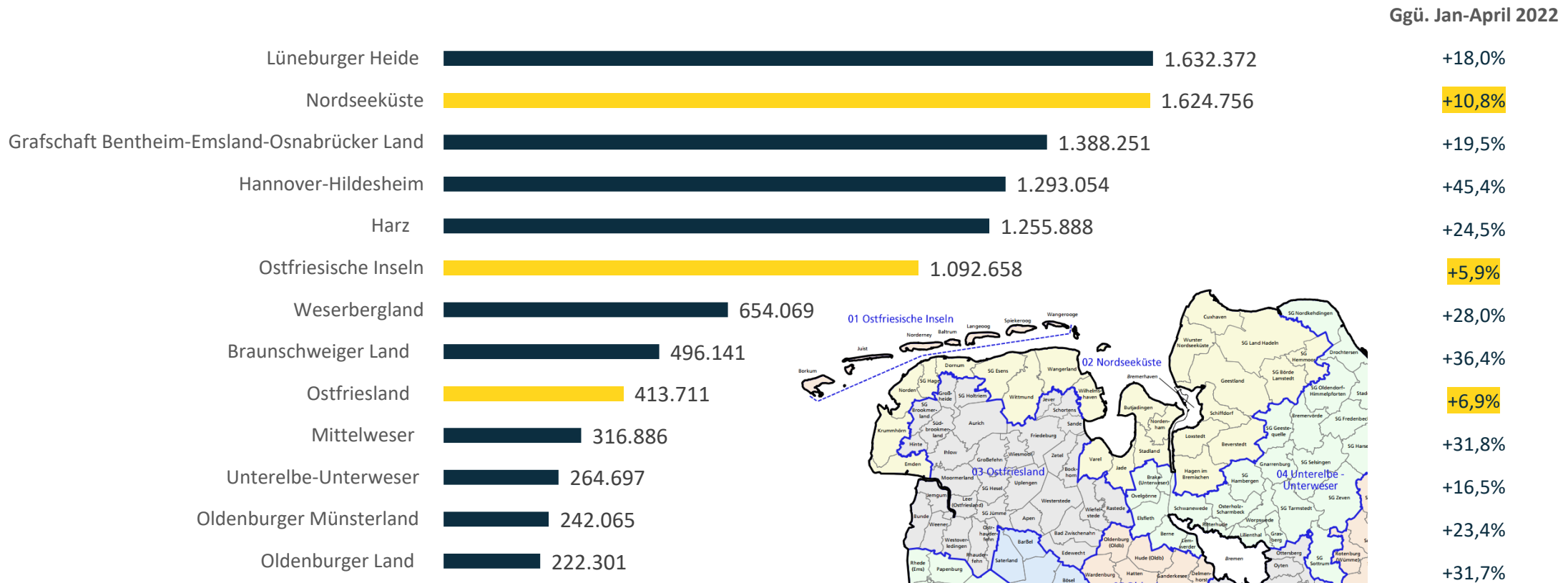
JANUAR – APRIL 2023



Quelle: © Statistisches Bundesamt
Basis bilden Betriebe mit mindestens 10 Betten bzw. Stellplätzen

ÜN NACH LSN-REISEGEBIETEN IM VERGLEICH

JANUAR – APRIL 2023

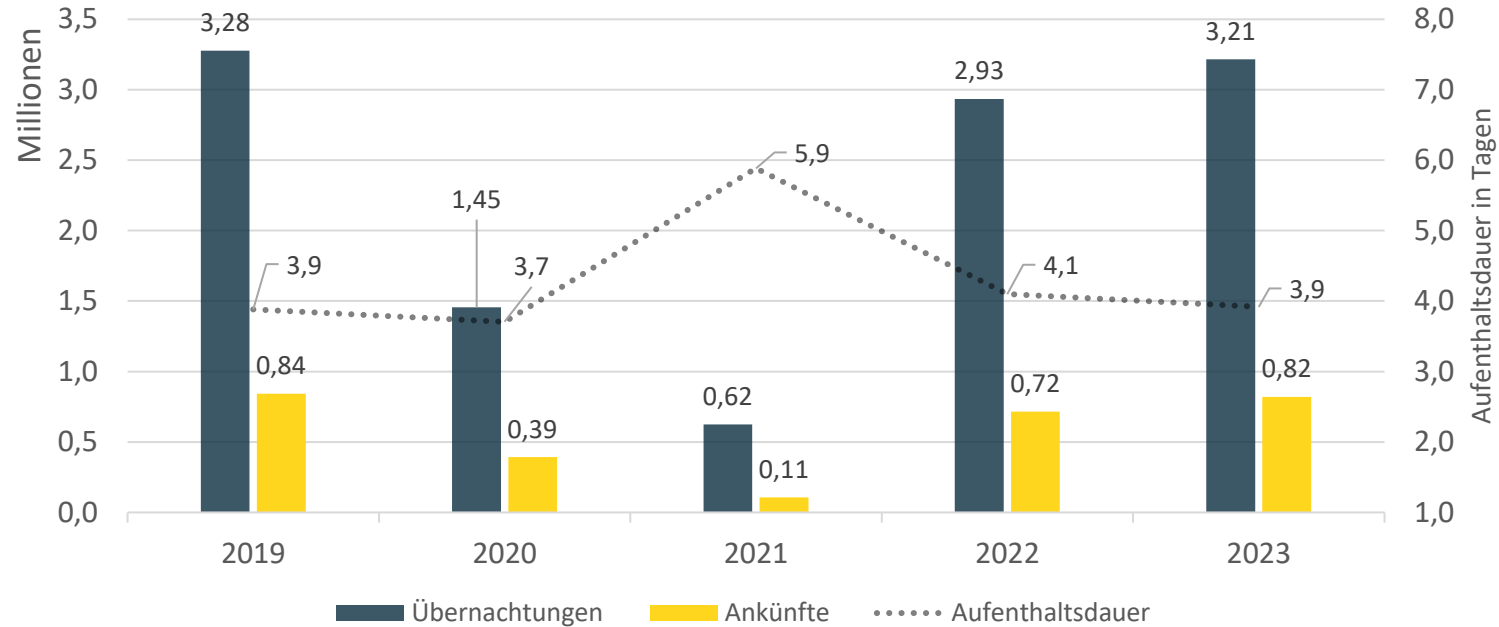


Quelle: © Landesamt für Statistik Niedersachsen

Basis bilden Betriebe mit mindestens 10 Betten bzw. Stellplätzen, nach definierten LSN-Reisegebieten

ANKÜNFTE & ÜBERNACHTUNGEN IN DER TANO-REGION

JANUAR – APRIL IM JAHRESVERGLEICH

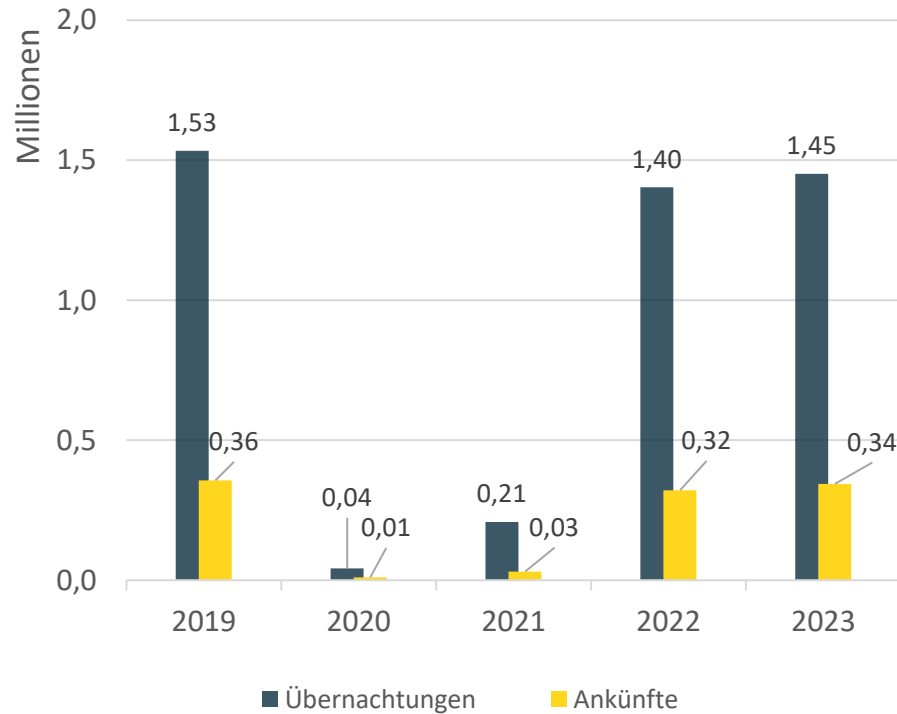


Veränderung zum Vorjahr in %	2022-2023	2019-2023
Ankünfte	14,7	-2,7
Übernachtungen	9,6	-1,9

Quelle: © Landesamt für Statistik Niedersachsen; Statistisches Landesamt Bremen; Basis bilden die Betriebe mit mindestens 10 Betten bzw. Stellplätzen der TANO-Region: Landkreise Ammerland, Aurich, Cuxhaven, Friesland, Leer, Wesermarsch, Wittmund, Stadt Wilhelmshaven, Seestadt Bremerhaven

ANKÜNFTE & ÜBERNACHTUNGEN IN DER TANO-REGION

APRIL IM JAHRESVERGLEICH



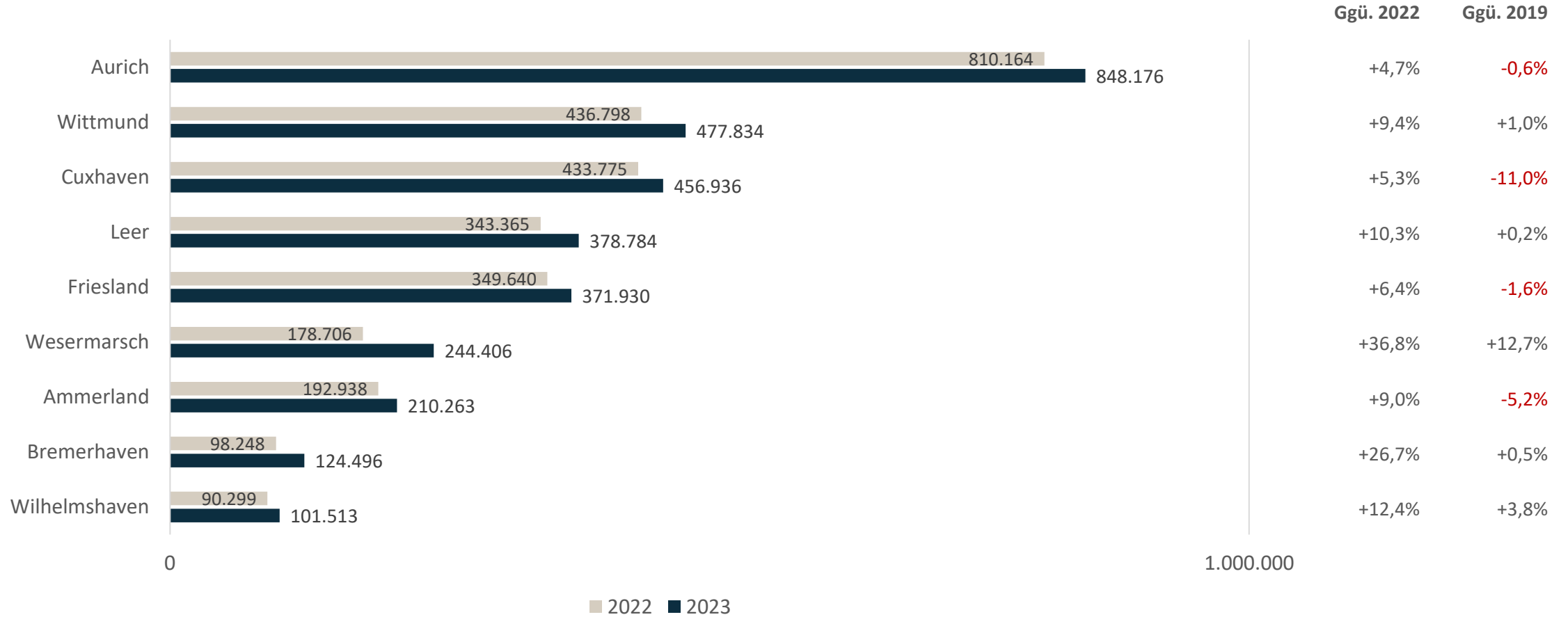
Achtung: Der April ist nicht nur wegen der Corona-Krise, sondern ebenfalls wegen der wechselnden Ostertage schwer zu vergleichen.

Veränderung zum Vorjahr in %	2022-2023	2019-2023
Ankünfte	7,2	-3,4
Übernachtungen	3,4	-5,4

Quelle: © Landesamt für Statistik Niedersachsen; Statistisches Landesamt Bremen; Basis bilden die Betriebe mit mindestens 10 Betten bzw. Stellplätzen der TANO-Region: Landkreise Ammerland, Aurich, Cuxhaven, Friesland, Leer, Wesermarsch, Wittmund, Stadt Wilhelmshaven, Seestadt Bremerhaven

ÜN IN DER TANO-REGION IM VERGLEICH NACH LANDKREISEN UND STÄDTEN

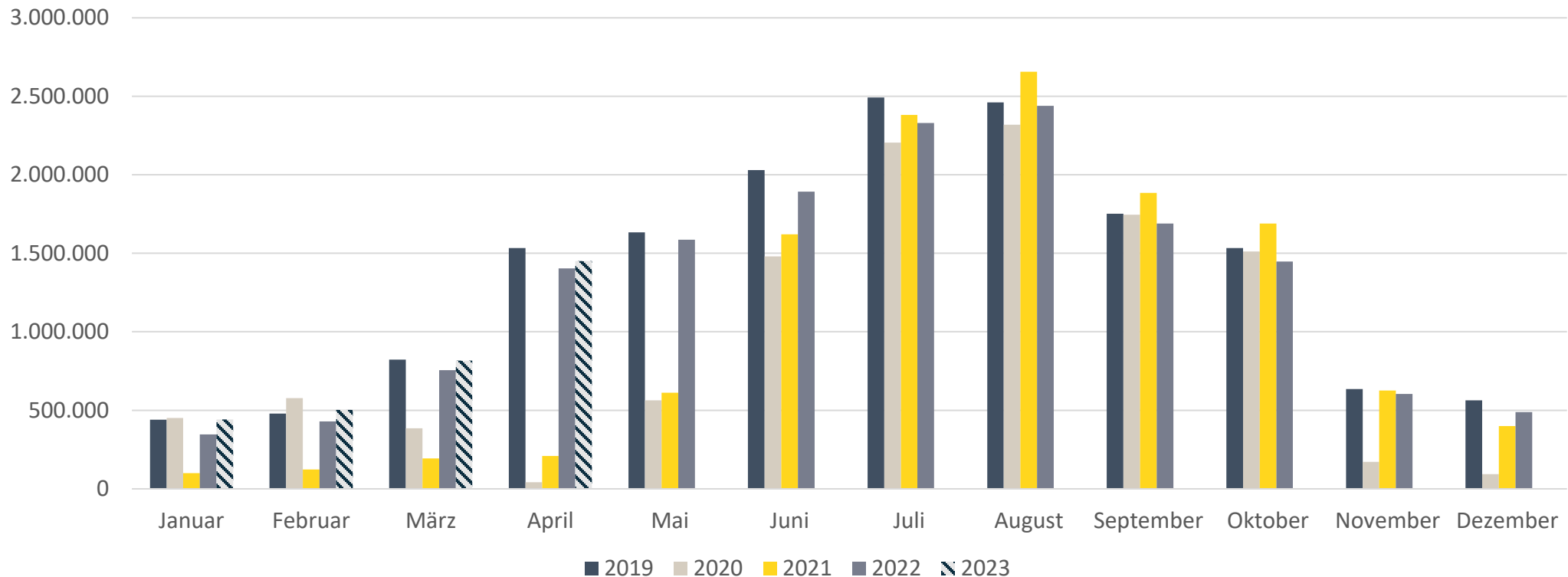
JANUAR – APRIL 2023



Quelle: © Landesamt für Statistik Niedersachsen; Statistisches Landesamt Bremen; Basis bilden die Betriebe mit mindestens 10 Betten bzw. Stellplätzen der TANO-Region: Landkreise Ammerland, Aurich, Cuxhaven, Friesland, Leer, Wesermarsch, Wittmund, Stadt Wilhelmshaven, Seestadt Bremerhaven

ÜN IN DER TANO-REGION NACH MONATEN IM JAHRESVERGLEICH I

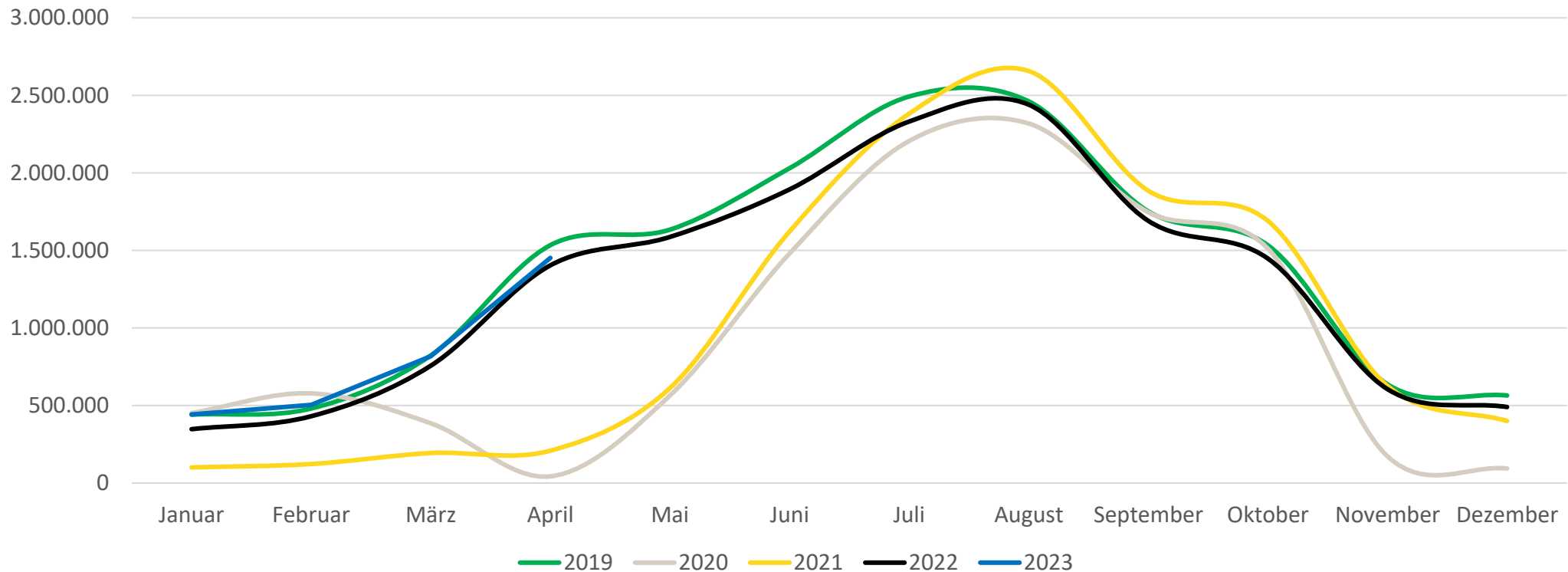
2019-2023



Quelle: © Landesamt für Statistik Niedersachsen; Statistisches Landesamt Bremen; Basis bilden die Betriebe mit mindestens 10 Betten bzw. Stellplätzen der TANO-Region: Landkreise Ammerland, Aurich, Cuxhaven, Friesland, Leer, Wesermarsch, Wittmund, Stadt Wilhelmshaven, Seestadt Bremerhaven

ÜN IN DER TANO-REGION NACH MONATEN IM JAHRESVERGLEICH II

2019-2023



Quelle: © Landesamt für Statistik Niedersachsen; Statistisches Landesamt Bremen; Basis bilden die Betriebe mit mindestens 10 Betten bzw. Stellplätzen der TANO-Region: Landkreise Ammerland, Aurich, Cuxhaven, Friesland, Leer, Wesermarsch, Wittmund, Stadt Wilhelmshaven, Seestadt Bremerhaven