



TANO

TOURISMUS-AGENTUR
NORDSEE

TOURISMUSENTWICKLUNG IN DER TANO-REGION

AMTLICHE STATISTIK: LAGEBERICHT 2022

TOURISMUSBILANZ TANO-REGION

2022

Ankünfte:
3.418.018 (+ 34,5%)

Übernachtungen:
15.412.002 (+23,4%)

Ø Aufenthaltsdauer:
4,5 Tage

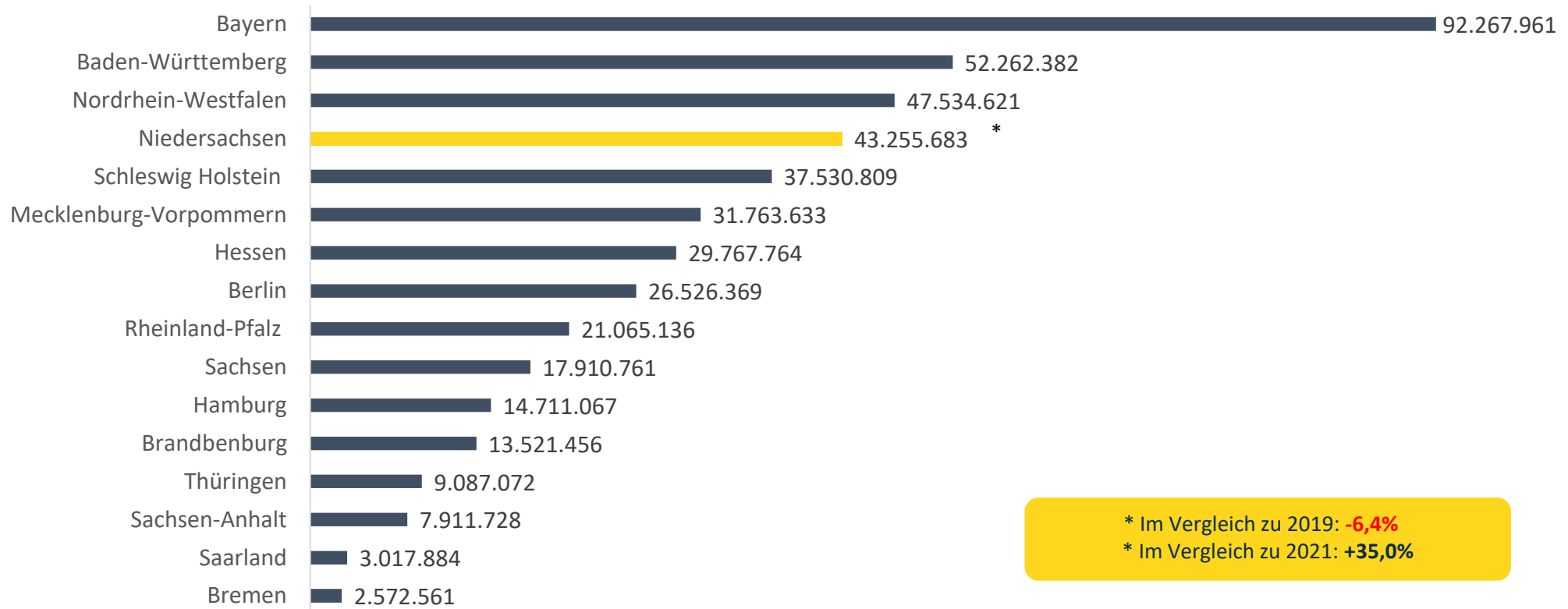
Anzahl Betten:
118.753



Quelle: © Landesamt für Statistik Niedersachsen; Statistisches Landesamt Bremen; Basis bilden die Betriebe mit mindestens 10 Betten bzw. Stellplätzen der TANO-Region: Landkreise Ammerland, Aurich, Cuxhaven, Friesland, Leer, Wesermarsch, Wittmund, Stadt Wilhelmshaven, Seestadt Bremerhaven

ÜBERNACHTUNGEN (ÜN) IM VERGLEICH: BUNDESLÄNDER

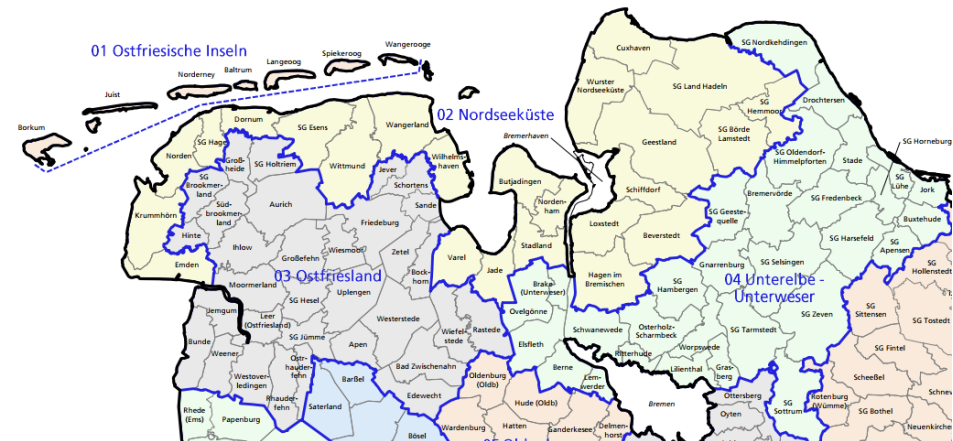
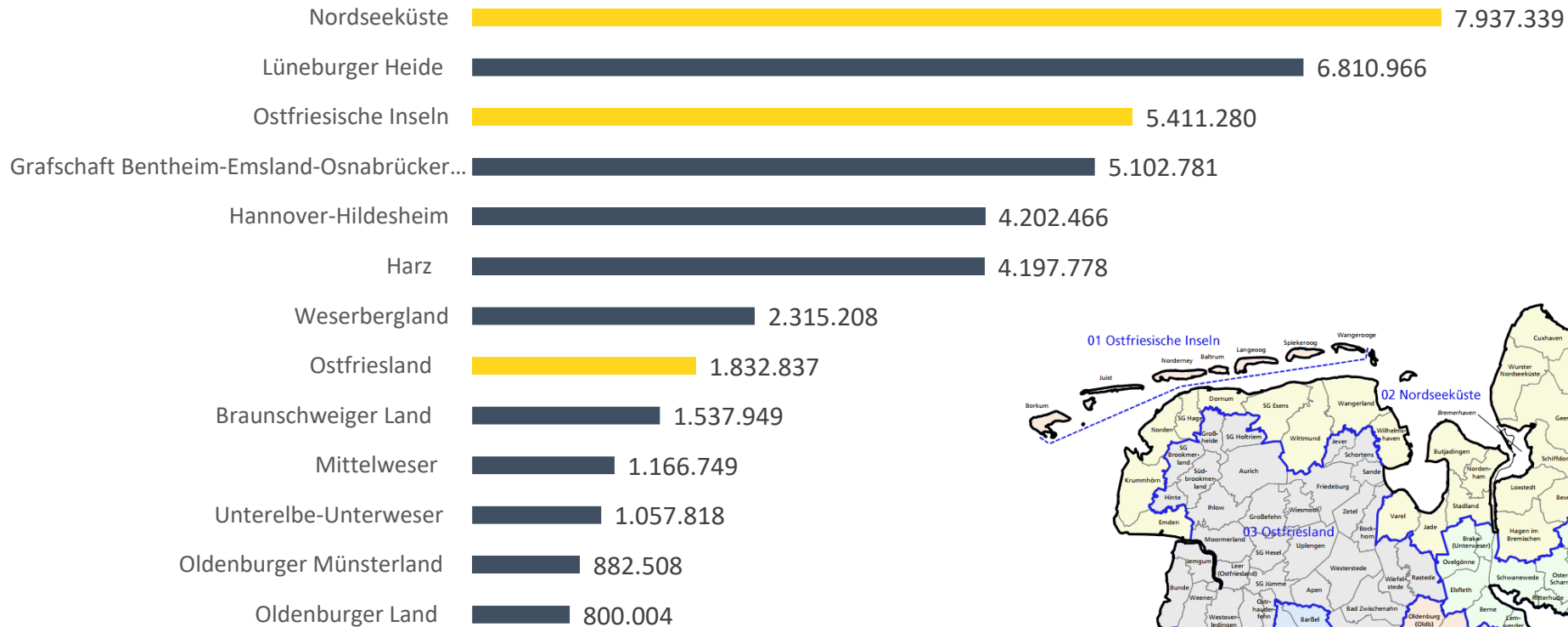
2022



Quelle: © Statistisches Bundesamt
Basis bilden Betriebe mit mindestens 10 Betten bzw. Stellplätzen

ÜN NACH LSN-REISEGEBIETEN

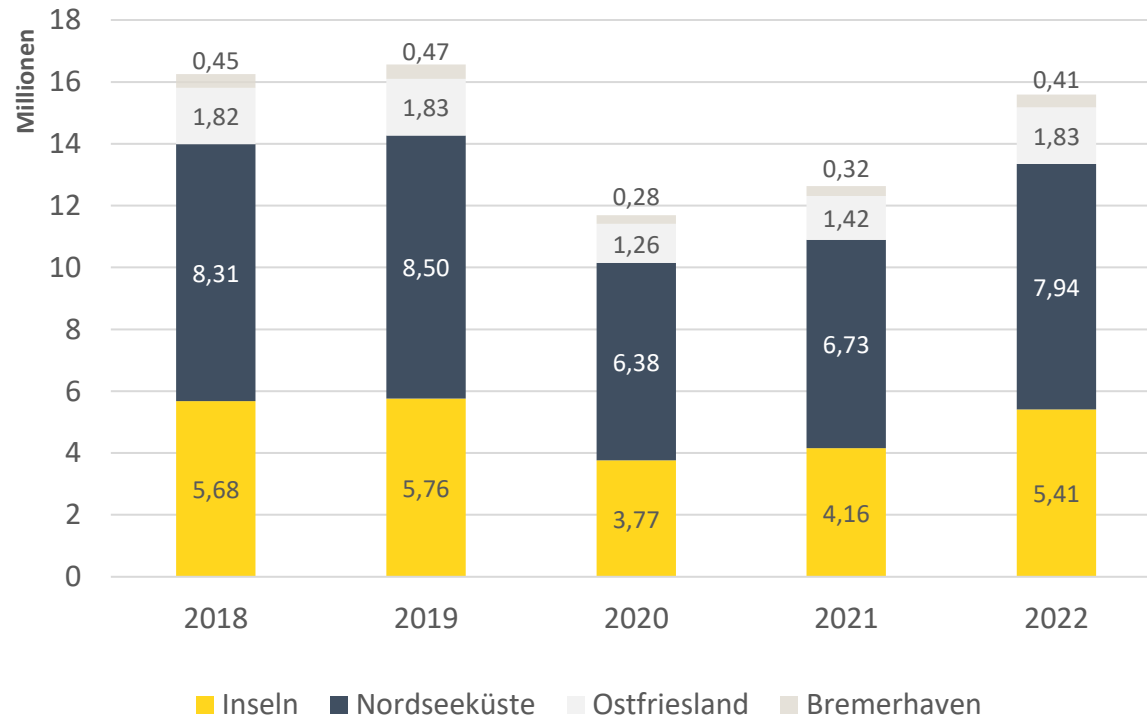
JANUAR-DEZEMBER 2022



Quelle: © Landesamt für Statistik Niedersachsen
Basis bilden Betriebe mit mindestens 10 Betten bzw. Stellplätzen, nach definierten LSN-Reisegebieten

ÜN NACH LSN- REISEGEBIETEN + BREMERHAVEN

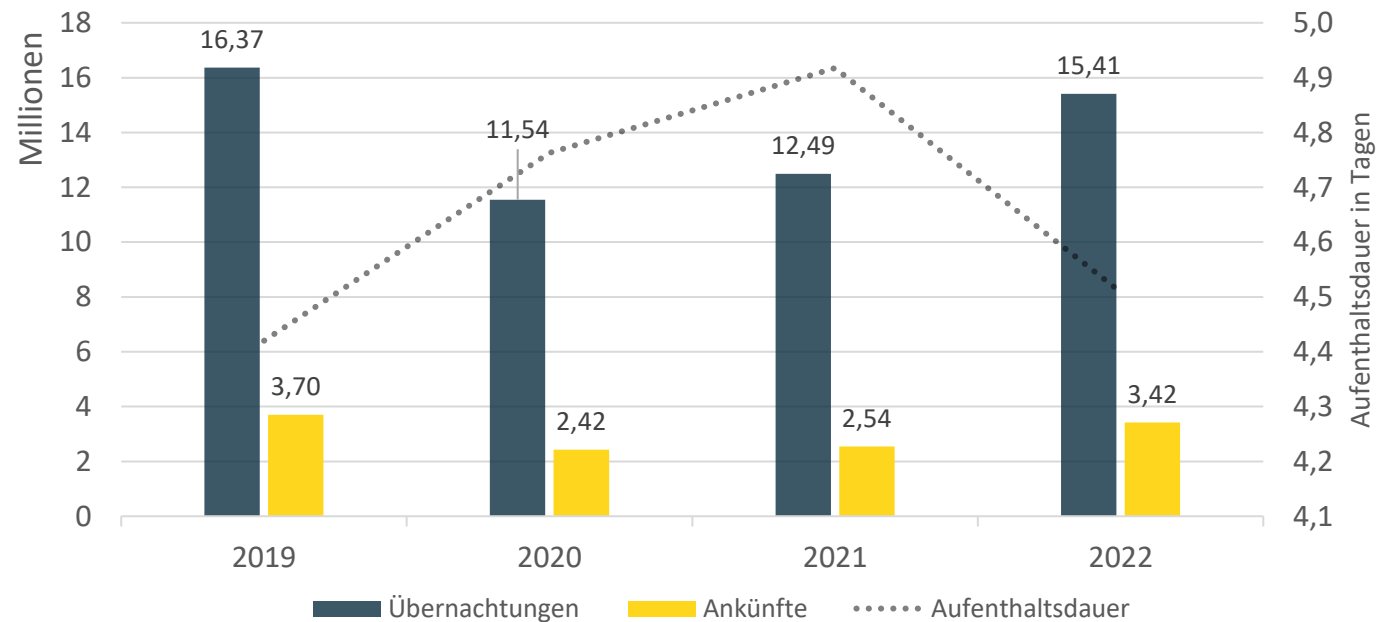
IM JAHRESVERGLEICH



Veränderung zum Vorjahr in %	2018	2019	2020	2021	2022
Inseln	2,7	1,5	-34,7	10,5	30,1
Nordseeküste	3,8	2,4	-25,0	5,6	17,9
Ostfriesland	8,0	0,4	-30,9	12,1	29,4
Bremerhaven	10,3	3,2	-39,6	15,0	26,3

Quelle: © Landesamt für Statistik Niedersachsen, Statistisches Landesamt Bremen
 Basis bilden Betriebe mit mindestens 10 Betten bzw. Stellplätzen; nach definierten LSN Reisegebieten

ANKÜNFTE & ÜBERNACHTUNGEN IN DER TANO-REGION IM JAHRESVERGLEICH

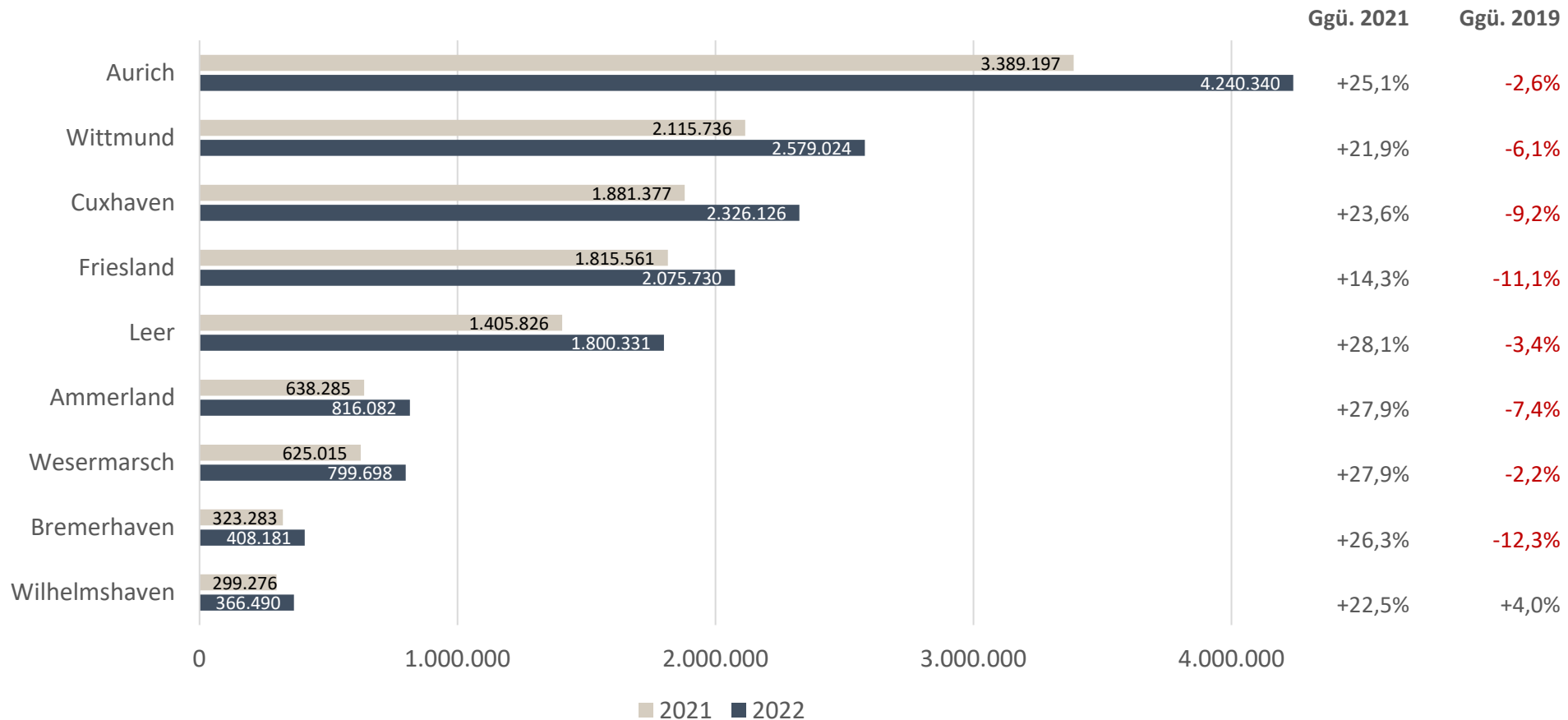


Veränderung zum Vorjahr in %	2020	2021	2022	2019-2022
Ankünfte	-34,6	4,8	34,5	-7,7
Übernachtungen	-29,5	8,2	23,4	-5,9

Quelle: © Landesamt für Statistik Niedersachsen; Statistisches Landesamt Bremen; Basis bilden die Betriebe mit mindestens 10 Betten bzw. Stellplätzen der TANO-Region: Landkreise Ammerland, Aurich, Cuxhaven, Friesland, Leer, Wesermarsch, Wittmund, Stadt Wilhelmshaven, Seestadt Bremerhaven

ÜN IN DER TANO-REGION IM VERGLEICH NACH LANDKREISEN UND STÄDTEN

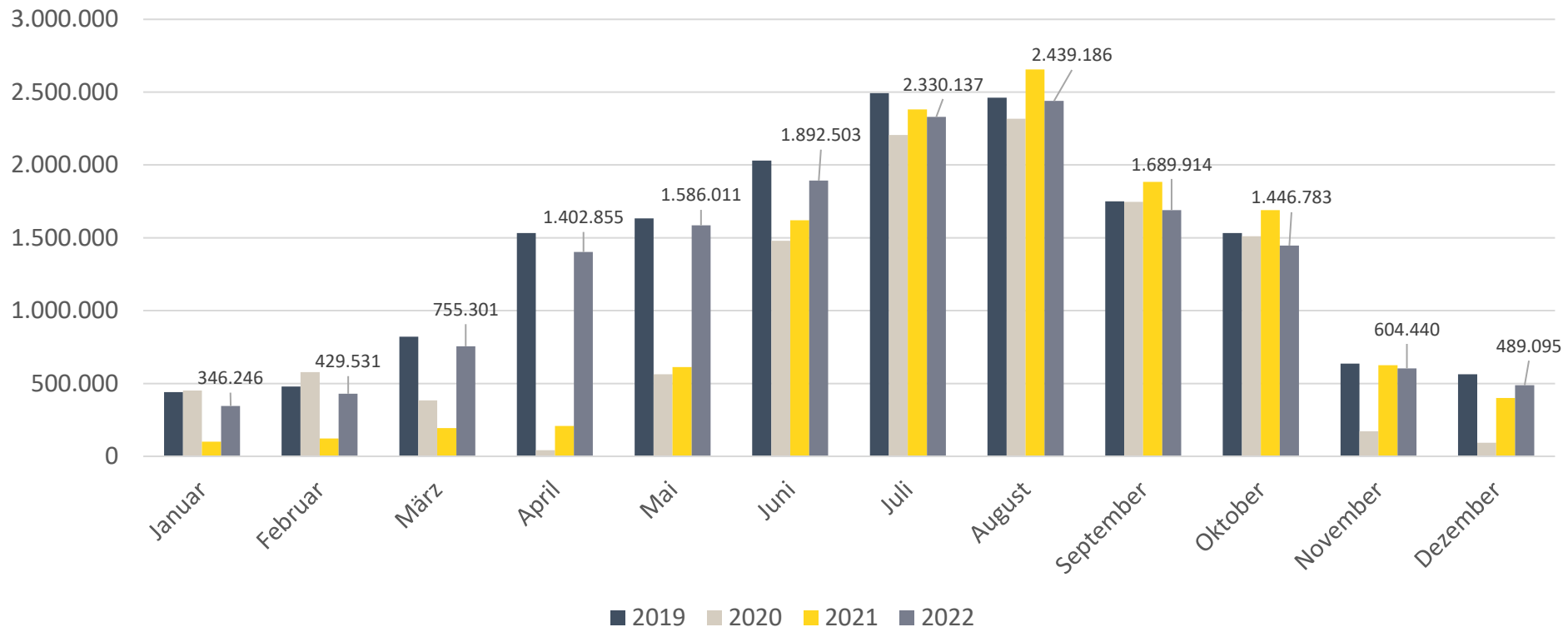
2022



Quelle: © Landesamt für Statistik Niedersachsen; Statistisches Landesamt Bremen; Basis bilden die Betriebe mit mindestens 10 Betten bzw. Stellplätzen der TANO-Region: Landkreise Ammerland, Aurich, Cuxhaven, Friesland, Leer, Wesermarsch, Wittmund, Stadt Wilhelmshaven, Seestadt Bremerhaven

ÜN IN DER TANO-REGION NACH MONATEN IM JAHRESVERGLEICH (SÄULEN)

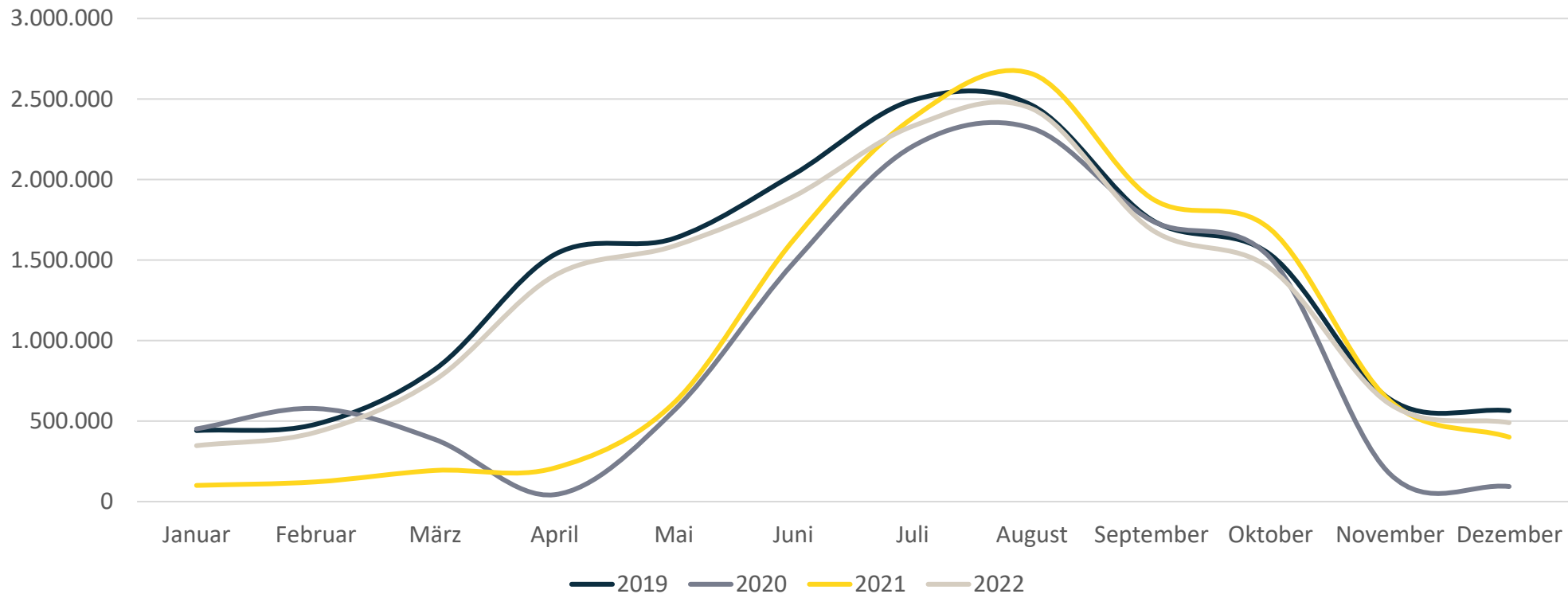
2019-2022



Quelle: © Landesamt für Statistik Niedersachsen; Statistisches Landesamt Bremen; Basis bilden die Betriebe mit mindestens 10 Betten bzw. Stellplätzen der TANO-Region: Landkreise Ammerland, Aurich, Cuxhaven, Friesland, Leer, Wesermarsch, Wittmund, Stadt Wilhelmshaven, Seestadt Bremerhaven

ÜN IN DER TANO-REGION NACH MONATEN IM JAHRESVERGLEICH (LINIEN)

2019-2022



Quelle: © Landesamt für Statistik Niedersachsen; Statistisches Landesamt Bremen; Basis bilden die Betriebe mit mindestens 10 Betten bzw. Stellplätzen der TANO-Region: Landkreise Ammerland, Aurich, Cuxhaven, Friesland, Leer, Wesermarsch, Wittmund, Stadt Wilhelmshaven, Seestadt Bremerhaven